



Пожаловаться на аккаунт:

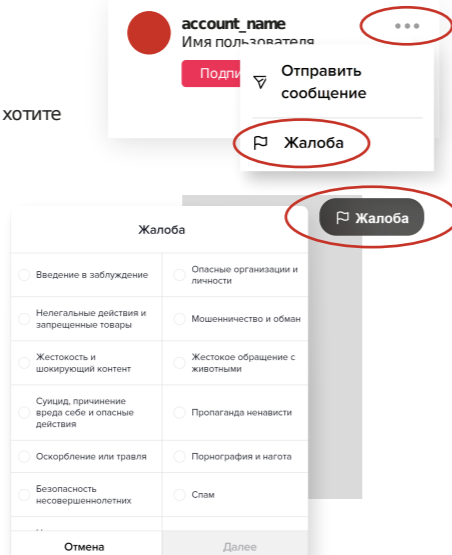
- 1 перейдите в профиль учетной записи, на которую вы хотите пожаловаться;
- 2 нажмите ... ;
- 3 выберите «Жалоба»;
- 4 следуйте инструкциям на экране.

Пожаловаться на видео:

- 1 нажмите на видео и далее на значок «Жалоба» в правом верхнем углу;
- 2 выберите причину;
- 3 следуйте инструкциям на экране.

Пожаловаться на звук:

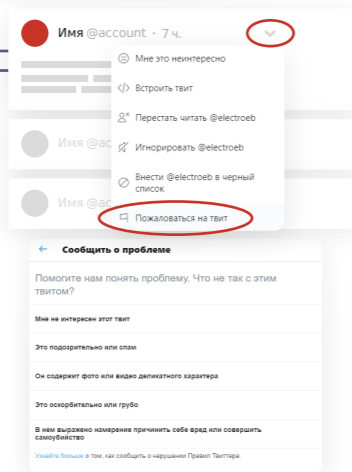
- 1 откройте звук, о котором хотите сообщить;
- 2 нажмите на значок ... ;
- 3 нажмите «Жалоба»;
- 4 следуйте инструкциям на экране.



- 1 Нажмите «Пожаловаться на пользователя», либо «Пожаловаться на твит», чтобы отправить жалобу на аккаунт или твит;

- 2 выберите категорию «Этот пользователь оскорбляет других пользователей или пытается причинить им вред»;
- 3 выберите категорию, относящуюся к противоправному материалу;

- 4 укажите, кто может пострадать от данной публикации;
- 5 как подтверждение о правильности действий — появится окно с предложением добавить пользователя в черный список.



Сверьтесь с федеральными списками экстремистских материалов

minjust.gov.ru

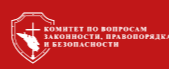


Телефон Единой службы спасения **112**

Телефон доверия для детей и подростков

(812) 747-13-40

круглосуточно и анонимно



КАСАЕТСЯ КАЖДОГО!

Как понять, что материал экстремистский, и что с этим делать?